

2026



KATALOG

STANDARDY REKONSTRUKCE

www.aprim.cz

OBSAH

01	ÚVOD	3
02	POVRCHY	4
03	KUCHYŇSKÉ SESTAVY	5 - 6
04	KUCHYŇSKÉ SPOTŘEBIČE	7 - 8
05	KUCHYŇSKÁ SANITA	9
06	SANITÁRNÍ VYBAVENÍ	10 - 11
07	SANITÁRNÍ VYBAVENÍ WC	12
08	INTERIÉROVÉ DVEŘE	13
09	OSVĚTLENÍ	14
10	PROHLÁŠENÍ	15 - 16
11	KONTAKT	17

JEDEN STANDARD

JASNĚ DEFINOVANÁ KVALITA

Každou rekonstrukci v APRIM realizujeme s maximálním důrazem na precizní zpracování, promyšlenou dispozici a udržitelnou hodnotu nemovitosti.


Nejde nám jen o atraktivní vzhled interiéru, ale hlavně o smysluplná, funkční a technicky správná řešení, která zůstanou dlouhodobě moderní.

Naším cílem je připravit každý byt k okamžitému nastěhování, bez starostí a v maximální kvalitě podle našeho standardu.

MODERNÍ DESIGN — DŮRAZ NA KVALITU — DLOUHODOBÁ HODNOTA

POVRCHY

Dřevěná podlaha



Vlastnosti: Dub, matný lak

Rozměr: 504 x 84 x 9,5mm

Typ: Parqwood Herringbone

Laminátová podlaha



Vlastnosti: Dekor světlý dub

Rozměr: 1292 x 193 x 8mm

Typ: Classic

Keramický obklad / dlažba



Provedení: Běžové světlé

Rozměr: 60 x 60cm

Typ: Rako Betonico

KUCHYŇSKÉ SESTAVY



Luxury nature light

Horní skřínky: Leská bílá

Dolní skřínky: Leská bílá

Deska: Šedobéžová / dřevo laminát

Úchytky: Bezúchytkové / bílé rovné / černé rovné

Dřez/baterie: Tartufo / černé / chrom

Dispozice: Rohová / rovná

KUCHYŇSKÉ SESTAVY



Cream & Wood

Horní skřínky: Běžové matné / dřevo

Dolní skřínky: Leská bílá

Deska: Šedoběžová / bílé, vzor kámen

Úchytky: Bezúchytkové / bílé rovné

Dřez/baterie: Tartufo / černé / chrom

Dispozice: Rohová / rovná


KUCHYŇSKÉ SPOTŘEBIČE



Vestavěná trouba

Rozměr: 595 x 595 x 564mm

Provedení: Černé / bílé



Varná deska

Rozměr: 60 x 52cm

Provedení: Černá sklokeramická



Plynová varná deska

Rozměr: 59 x 52cm

Provedení: Černé / bílé

KUCHYŇSKÉ SPOTŘEBIČE



Vestavná digestoř

Provedení: Chrom / černé



Vestavná myčka

Rozměr: 45 x 60cm

Provedení: Bílé lesklé / matná
béžová



Kombinovaná chladnička

Typ: Vestavná

Provedení: Bílé lesklé /
matná béžová

KUCHYŇSKÁ SANITA



Vestavěný dřez

Provedení: Černé / bílá směs křemene



Kuchyňská baterie s výsuvnou sprchou

Provedení: Černé / bílé

SANITÁRNÍ VYBAVENÍ



Sprchový set

Sprchová hadice + hlavová sprcha

Provedení: Matná černá / chrome



Sprchová stěna

Rozměr: Dle velikosti sprchy

Materiál: Tvrzené sklo

Rám: Černý / chrom



Umyvadlo se skříňkou

Rozměr: 600 x 500 x 455mm

Provedení: Bílá keramika,
matné dřevo


SANITÁRNÍ VYBAVENÍ



Umyvadlová baterie

Velikost M

Provedení: Chrom / černé




Zrcadlo Osvětlení LED

Rozměr: 60 x 60cm / 60 x 120cm

Rám: Černý matný / bez rámu

SANITÁRNÍ VYBAVENÍ WC



Splachovací tlačítko

Výrobce Alca

Provedení: Matné černé / bílé



Závěsné WC

Roměr: 490 x 374 mm

Provedení: Bílá keramika

INTERIÉROVÉ DVEŘE



Obložková zárubeň

Rozměr: 60/70/80/90 x 197cm


Provedení: Bílá



Interiérové dveře

Rozměr: 60/70/80/90 x 197cm

Provedení: Bílé



Dřevní klika

Rozměr: 55 x 125mm

Provedení: Matná stříbrná / černá

OSVĚTLENÍ



Kuchyně bodové světla

Teplota světla: 3000 - 4000K

Provedení: Bílá

Materiál: Hliník



Obývací pokoj / ložnice

Teplota světla: Nastavitelná

Provedení: Černá / bílé

Průměr: 80 x 100 cm



Vypínače / zásuvky

Rozložení: Optimalizované

Provedení: Bílá

Proudový chránič: Ano, Revize: Ano

PROHLÁŠENÍ K ROZSAHU REKONSTRUKCE

Rekonstrukce realizované společností APRIM se vztahují výhradně na interiér konkrétní bytové jednotky. Součástí našich prací nejsou společné části domu ani konstrukční prvky objektu.

Do rozsahu rekonstrukce tedy nespádají zejména:

- společné prostory domu
- nosné konstrukce
- stoupačky a centrální rozvody
- systémy dálkového vytápění
- okna (pokud nejsou výhradním vlastnictvím bytu)
- sklepy, balkony, lodžie
- parkovací stání
- schodiště, výtahy
- fasády a další prvky společných částí domu

Za údržbu, opravy a servis těchto částí odpovídá příslušné společenství vlastníků jednotek (SVJ) nebo správce domu.

PROHLÁŠENÍ K ROZSAHU REKONSTRUKCE

Vytápění

V případě bytů napojených na centrální dálkové vytápění jsou rozvody topení zpravidla ve správě SVJ, které zajišťuje jejich provoz a servis. Jakékoliv závady či technické požadavky je nutné řešit prostřednictvím správce objektu.

Standardy a použité materiály

APRIM si vyhrazuje právo nahradit plánované materiály či produkty jinými, které mají srovnatelné nebo vyšší technické parametry, a to zejména v těchto případech:

- pokud dojde k ukončení výroby konkrétního produktu,
- pokud dodavatel není schopen zajistit dodání v požadované kvalitě či termínu,
- pokud technické nebo dispoziční řešení bytu neumožňuje použití původně specifikovaného standardu.

Ilustrační materiály

Veškeré vizualizace, fotografie a grafické podklady prezentované na webu či v katalogu mají informativní charakter a slouží k přiblížení standardu provedení. Finální realizace se může lišit v závislosti na konkrétním projektu, dispozici bytu a zvolených materiálech.

KONTAKT

APRIM s.r.o.

IČ: 44026625

SÍDLO FIRMY: Husova 594/6 Brno Město 602 00 Brno

EMAIL: info@aprim.cz

DATOVÁ SCHRÁNKA: ywqexfn

